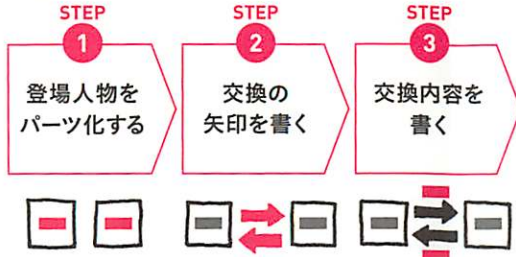
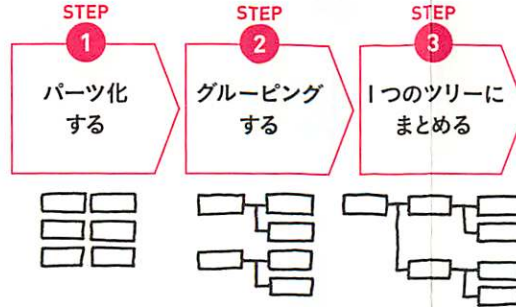


3STEPでわかる! 「7つの図」の使い方

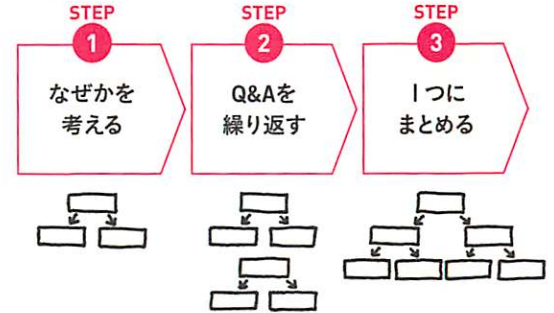
1 交換の図



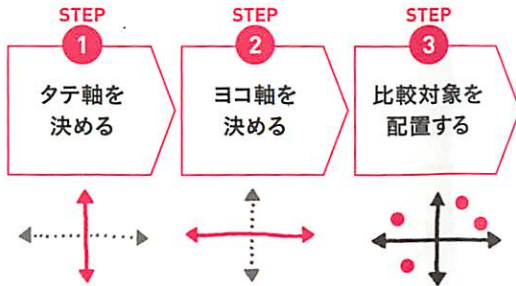
2 ツリーの図



3 深掘りの図



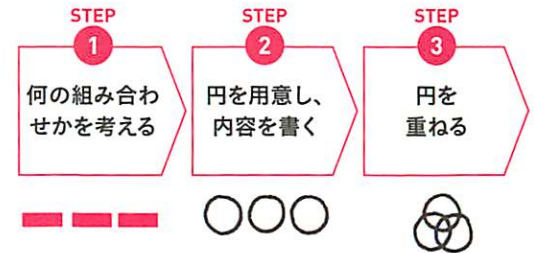
4 比較の図



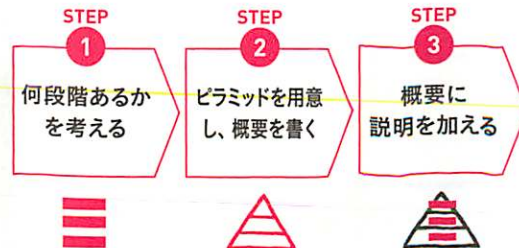
5 段取りの図



6 重なるの図



7 ピラミッドの図




1 交換の図

ヒト・モノ・カネの動きを
見える化する



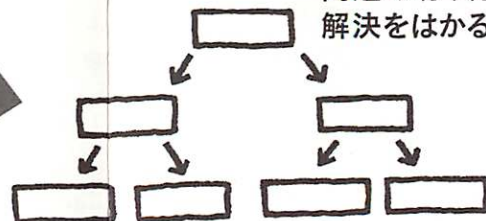
2 ツリーの図

モノゴトの構造を
整理整頓する



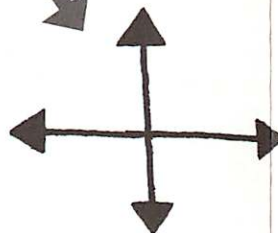
3 深掘りの図

問題の切り分けと
解決をはかる



4 比較の図

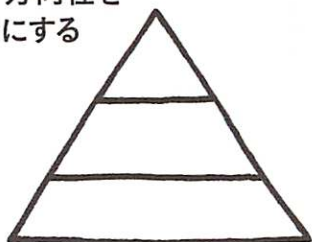
客観的に
比較・検討する



思考を
磨き上げる
7つの図

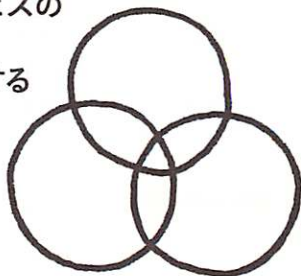
7 ピラミッドの図

目指す方向性を
明らかにする



6 重なりの図

商品・サービスの
強みを
浮き彫りにする



5 段取りの図

目的・目標までの
道のりを見る化する

